



PHAIDROS FUNDS Kairos Anleihen A

ISIN / WKN: LU0872913917 / A1KBEL

30.04.2024

FONDSMANAGER

**Dr. Ernst Konrad**Geschäftsführender Gesellschafter
Lead Portfoliomanager**Andreas Fitzner**

Portfoliomanager

INVESTMENTSTRATEGIE

Das Prinzip von Eyb & Wallwitz: Mit Vernunft und Weitblick zu langfristigem Erfolg. Als unabhängiger Vermögensverwalter haben wir einen längerfristigen Anlagehorizont und fokussieren uns dabei auf globale Aktien und Anleihen. Unsere Top-Down-Anlagestrategie orientiert sich an unserem Weltbild und setzt innerhalb der Anlageklassen auf Wachstumstrends (Aktien) sowie Ertrags- und Stabilitätsquellen (Anleihen). Frei von jeglicher Orientierung an Marktindizes erfolgt darin eingebettet die Auswahl von Einzeltiteln. Der teamorientierte Investmentansatz setzt vor allem auf proprietäre, fundamentale und technische Analysen und Modelle, mit dem Ziel attraktive, diversifizierte und robuste Portfolios zu konstruieren.

Der Phaidros Funds Kairos Anleihen nutzt Opportunitäten an den globalen Anleihenmärkten und investiert antizyklisch in Ertrags- und Stabilitätsquellen. Dazu leiten wir innerhalb unseres Weltbildes die mittel- bis langfristigen Erwartungen für die Zins-, Kredit- und Währungsentwicklung ab und fokussieren uns unter anderem auf die Ausnutzung von Carry, Spread- und Zinskompression sowie Marktineffizienzen. Der Fonds investiert vornehmlich in EUR-denominierte Unternehmensanleihen aus dem Investment Grade- und High Yield-Bereich. Zur weiteren Diversifikation kann in Staats- und Wandelanleihen sowie Nachrangpapiere allokiert werden. Der Fonds wird aktiv und unabhängig von einer Benchmark verwaltet.

MONATSKOMMENTAR

Im letzten Monat unter alter Flagge musste der Phaidros Funds Fallen Angels ein kleines Minus verkraften, je nach Anteilsklasse von -0,30% bis -0,36%. Der europäische High Yield Index (Bloomberg Pan-European High Yield Index) beendete den Monat mit einem Minus von 0,1%. Die Rendite 10-jähriger Bundesanleihen verzeichnete einen Anstieg um 30 Basispunkte auf 2,59%. Die Anleihen von Aaroundtown (+6%) legten nochmals zu. Das Unternehmen hat den Investoren einen Tausch der ausstehenden Nachranganleihen angeboten. Das Problem einer stetig steigenden Zinslast durch auslaufende Nachranganleihen ist Aaroundtown damit erfolgreich angegangen. Intrum (+4%) legte ebenfalls gegen den Markt zu, die Verhandlungen zur Verlängerung der ausstehenden Fälligkeiten laufen bislang konstruktiv. Aufgrund des Zinsanstiegs entwickelten sich die langlaufenden Anleihen im Portfolio schwach, beispielhaft sind hier Eli Lilly (-6%) und Vonovia (-4%) zu nennen. Die Positionen in Wizz Air und der Aareal Bank haben wir aufgestockt. Zudem haben wir eine Anleihe

FONDSINFORMATIONEN

STAMMDATEN

ISIN / WKN:	LU0872913917 / A1KBEL
Bloomberg:	PHFFAEA:LX
Fondskategorie:	Unternehmensanleihen
Fondsdomizil/Typ:	Luxemburg / OGAW (FCP)
Fondswährung:	EUR
Aufledgedatum:	01.02.2013
Geschäftsjahr:	01.04. - 31.03.
Verwaltung:	IPConcept (Luxemburg) S.A.
Verwahrstelle:	DZ PRIVATBANK S.A.
Fondsmanager:	Eyb & Wallwitz Vermögensmanagement GmbH
Fondsvermögen:	34,22 Mio. (30.04.2024)
Rücknahmepreis:	125,35 EUR (30.04.2024)
Vertriebszulassung:	AT, CH, DE, LU
Ausgabe/Rücknahme:	Täglich
Mindesterstanlage:	Keine
Ertragsverwendung:	Thesaurierend

KONDITIONEN*

Ausgabeaufschlag:	Max. 4,00%
Rücknahmegebühr:	Keine
Laufende Kosten:	1,42% (Schätzung für das lfd. GJ)

*Eine umfassende Übersicht der anfallenden Gebühren kann dem aktuellen Verkaufsprospekt entnommen werden.

der Porsche Holding neu in das Portfolio aufgenommen. Im April haben wir zudem eine in türkischer Lira denominierte Anleihe einer supranationalen Entwicklungsbank erworben. Nach den starken Zinsanhebungen sollte die Inflation in der Türkei im Jahresverlauf sinken. Dies sollte auch die Währung stabilisieren; das Risiko wird mit einer jährlichen Rendite von etwa 48% gut kompensiert. Nach zwischenzeitlicher Reduzierung liegt die Duration zum Monatsende durch den Rückkauf einer langlaufenden Bundesanleihe wieder bei gut 6 Jahren. Der Anteil der Anleihen mit High Yield Rating liegt bei rund 37%. Die durchschnittliche Verzinsung im Portfolio ist auf 6,9% gestiegen, die Liquidität liegt bei knapp 7%. Leitzinssenkungen in den USA sind bis zum Herbst nicht mehr zu erwarten. Bei der EZB ist eine erste Zinssenkung im Juni weiterhin wahrscheinlich. Anleihen sollten in diesem Umfeld vor allem in Europa gefragt bleiben. Davon wollen wir im Phaidros Funds Kairos Anleihen, so der neue Fondsname, weiter profitieren.

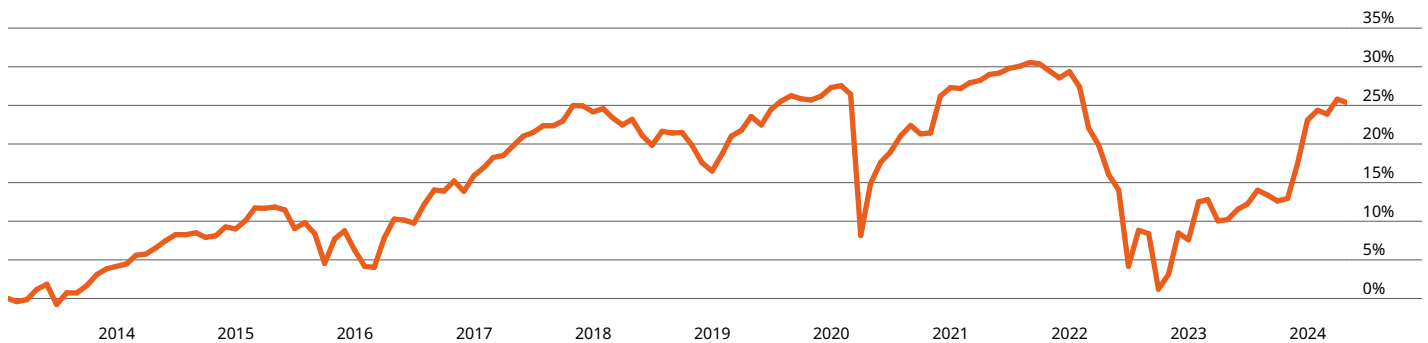


PHAIDROS FUNDS Kairos Anleihen A

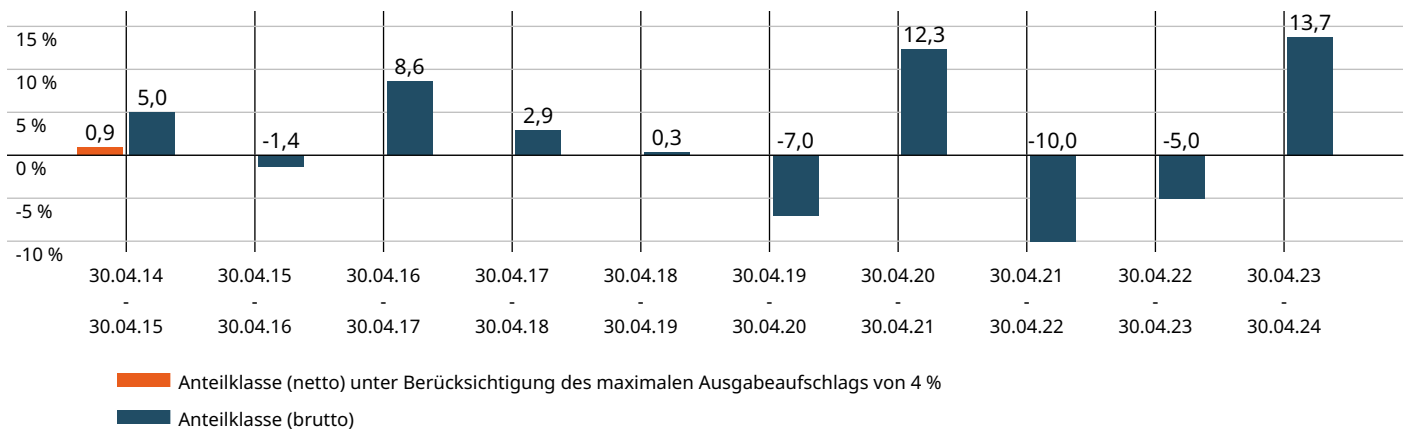
ISIN / WKN: LU0872913917 / A1KBEL

30.04.2024

WERTENTWICKLUNG SEIT 01.02.2013 (BRUTTO, IN %)



JÄHRLICHE WERTENTWICKLUNG IN EUR (IN %)



	KUMULIERTE WERT- ENTWICKLUNG (IN %)	ANNUALISIERTE WERT- ENTWICKLUNG (IN %)	JAHRESPERFOR- MANCE (IN %)		RISIKOKENNZAHLEN ÜBER 3 JAHRE	
Monat	-0,36	-	2024	1,83	Volatilität p.a.	5,31%
Seit Jahresbeginn	1,83	-	2023	14,41	Sharpe Ratio p.a.	-0,43
1 Jahr	13,75	13,75	2022	-16,83	Max. Verlust	-19,47%
3 Jahre	-2,83	-0,95	2021	1,63	Max. Verlustdauer	6 Monate
5 Jahre	1,45	0,29	2020	-0,01		
10 Jahre	17,64	1,64	2019	9,29		
Seit Auflegung	25,35	2,03				

Quelle: DZ PRIVATBANK S.A.

Die Grafiken basieren auf eigenen Berechnungen gemäß BVI-Methode und veranschaulichen die Wertentwicklung in der Vergangenheit. Zukünftige Ergebnisse können sowohl niedriger als auch höher ausfallen. Die Bruttowertentwicklung berücksichtigt die auf Fondsebene anfallenden Kosten (zum Beispiel Verwaltungsvergütung), ohne die auf Kundenebene anfallenden Kosten (zum Beispiel Ausgabeaufschlag und Depotkosten) einzubeziehen. In der Netto-Wertentwicklung wird bei bestimmten Anteilsklassen gegebenenfalls ein Ausgabeaufschlag im ersten Betrachtungszeitraum berücksichtigt. Zusätzlich können die Wertentwicklung mindernde Depotkosten anfallen. Die historische Wertentwicklung ist kein verlässlicher Indikator für die künftige Wertentwicklung.



PHAIDROS FUNDS Kairos Anleihen A

ISIN / WKN: LU0872913917 / A1KBEL

30.04.2024



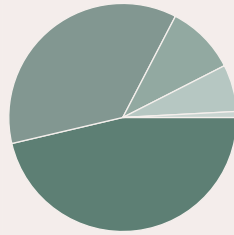
TOP 10 POSITIONEN

GERMAN BUND (24/54)	4,25%
FRANCE OAT (23/49)	4,21%
AMS-OSRAM AG	2,94%
WIZZ AIR FIN COMPANY	2,76%
HSBC CAPITAL FUNDING	2,69%
ALLIANZ SE	2,62%
BANK OF AMERICA CORP	2,62%
TELEFONICA EUROPE BV	2,62%
AGEAS	2,56%
BOOKING HOLDINGS INC	2,50%

KENNZAHLEN

Duration	6,2 J.
Modifizierte Duration	6,1 J.
Kupon	4,4%
Durchschnittsrating	BBB

ANLAGEKLASSEN



Unternehmensanleihen IG
46,33%

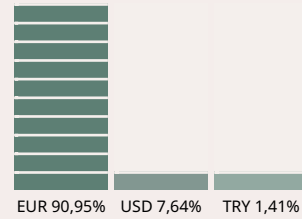
Unternehmensanleihen HY/NR
36,30%

Staatsanleihen
9,87%

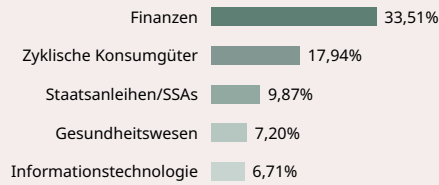
Liquidität
6,66%

Wandelanleihen
0,84%

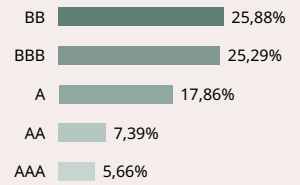
WÄHRUNGEN



TOP 5 SEKTOREN



TOP 5 RATINGS



TOP 5 LÄNDER



Deutschland
21,49%

USA
13,05%

Frankreich
11,16%

Niederlande
10,65%

Spanien
5,47%


Quelle: Eyb & Wallwitz, Stand: 30.04.2024

NACHHALTIGKEIT NACH MSCI

MSCI ESG Gesamtrating*



ESG Quality Score*



CO2-Fußabdruck*



Sehr hoch
Hoch
Moderat
Gering
Sehr gering

Nachhaltigkeitsprofil Phaidros Funds Kairos Anleihen

⊕	Ausschluss kontroverser Unternehmen und Sektoren
⊕	Staatausschluss gemäß Freedom House Index
⊕	UN Global Compact Konformität
⊕	Aktive Stimmrechtsausübung und Engagement
⊕	Artikel 8 Klassifizierung nach SFDR
⊕	N = E Einstufung nach BVI-Verbändekonzept

* Die dargestellten Kennzahlen basieren auf der MSCI ESG Methodik.

** in Tonnen CO2-Aquivalent pro Millionen Dollar Umsatz.

Misst das Engagement eines Fonds in kohlenstoffintensiven Unternehmen. Die Zahl ist die Summe der Wertpapiergewichtung multipliziert mit der Kohlenstoffintensität des Wertpapiers. Anwendung finden nur Scope 1 und 2 Emissionen.

Unterzeichner seit 2012





PHAIDROS FUNDS Kairos Anleihen A

ISIN / WKN: LU0872913917 / A1KBEL

30.04.2024



CHANCEN

Mittels aktivem Portfoliomanagement an den Renditechancen des globalen Anleihenmarktes partizipieren.

Antizyklische Investitionen in Ertrags- und Stabilitätsquellen mit Fokus auf Unternehmenanleihen aus dem Investment Grade und High Yield Bereich (Kairos-Ansatz). Der Fonds investiert vor allem in EUR-Anleihen, kann aber auch Fremdwährungs-Anleihen beimischen.

Nutzung von Marktpotenzialen für eine langfristig attraktive Wertentwicklung.

Flexible Anlagepolitik ohne Benchmarkorientierung.

RISIKEN

Zinsrisiko: Der Fonds investiert in Anleihen. Der Wert dieser Anleihen kann durch Zinsänderungen sowohl negativ als auch positiv beeinflusst werden

Kreditrisiko: Der Fonds investiert in Anleihen (oder Geldmarktinstrumente) öffentlicher und privater Emittenten. Die Anleihen können an Wert verlieren wenn sich die Finanzlage des Emittenten oder das makroökonomische Umfeld verschlechtert. Generell birgt jede Investition das Risiko eines Kapitalverlustes.

Risiko in Verbindung mit CoCo-Bonds und Nachranganleihen: Emittenten von Contingent Convertible Bonds können geplante Ertragszahlungen nach Belieben streichen. Unerwartete Zinsentwicklungen können die Wertentwicklung kündbarer Anleihen schmälern.

Generell birgt jede Investition das Risiko eines Kapitalverlustes.

RISIKOINDIKATOR

Niedrigeres Risiko

Höheres Risiko



Der Gesamtrisikoindikator hilft Ihnen, das mit diesem Produkt verbundene Risiko im Vergleich zu anderen Produkten einzuschätzen. Er zeigt, wie hoch die Wahrscheinlichkeit ist, dass Sie bei diesem Produkt Geld verlieren können, weil sich die Märkte in einer bestimmten Weise entwickeln oder wir nicht in der Lage sind, Sie auszubehalten. Wir haben dieses Produkt auf einer Skala von 1 bis 7 in die Risikoklasse 3 eingestuft, wobei 3 einer mittelniedrigen Risikoklasse entspricht. Das Risiko potenzieller Verluste aus der künftigen Wertentwicklung wird als mittelniedrig eingestuft.

Risikoprofil – Wachstumsorientiert:

Der Fonds eignet sich für wachstumsorientierte Anleger. Aufgrund der Zusammensetzung des Produktes besteht ein hohes Gesamtrisiko, dem auch hohe Ertragschancen gegenüberstehen. Die Risiken können insbesondere aus Währungs-, Bonitäts- und Kursrisiken, sowie aus Risiken, die aus den Änderungen des Marktzinsniveaus resultieren, bestehen.

Anlagehorizont:

Der Risikoindikator beruht auf der Annahme, dass Sie das Produkt 5 Jahre halten.

Eyb & Wallwitz Vermögensmanagement GmbH

Maximilianstr. 21
80539 München

Telefon: +49 (0)89 / 25 54 66 - 0

E-Mail: info@eybwallwitz.de

Kettenhofweg 25

60325 Frankfurt am Main

Telefon: +49 (0)69 / 27 31 148 - 00

E-Mail: sales@eybwallwitz.de

**EYB & WALLWITZ**

INTELLIGENT INVESTIEREN

Dies ist eine Werbemitteilung. Bitte lesen Sie den Prospekt und das KID, bevor Sie eine endgültige Anlageentscheidung treffen.

Der Kapitalwert und der Anlageertrag eines Investments in diesem Fonds werden ebenso Schwankungen unterliegen wie die Notierung der einzelnen Wertpapiere, in die der Fonds bzw. die jeweiligen Teilfonds investieren, so dass erworbene Anteile bei der Rückgabe sowohl mehr, als auch weniger wert sein können, als zum Zeitpunkt der Anschaffung. Ausführliche Hinweise zu Chancen und Risiken entnehmen Sie bitte dem Verkaufsprospekt. Grundsätzlich gilt, dass vergangenheitsbezogene Daten kein Indikator für die zukünftige Wertentwicklung sind. Es kann keine Zusicherung gemacht werden, dass die Ziele der Anlagepolitik erreicht werden. Dieses Factsheet ist nicht Bestandteil eines Verkaufsprospekts. Es ist für die allgemeine Verbreitung bestimmt und dient ausschließlich Informationszwecken. Auch ist es weder als Angebot zum Erwerb, noch als Anlageberatung auszulegen und bezieht sich nicht auf die spezifischen Anlageziele, die finanzielle Situation bzw. auf etwaige Anforderungen von Personen, denen dieses Factsheet ausgehändigt wird. Obwohl große Sorgfalt darauf verwendet wurde, sicherzustellen, dass die in diesem Factsheet enthaltenen Informationen korrekt sind, kann weder eine Verantwortung für Fehler oder Auslassungen irgendwelcher Art übernommen werden noch für alle Arten von Handlungen, die auf diesen basieren.

Die Grundlage für den Kauf bilden ausschließlich der Verkaufsprospekt mit dem Verwaltungsreglement, die wesentlichen Anlegerinformationen (KID) sowie die Halbjahres- und Jahresberichte. Eine aktuelle Version der vorgenannten Dokumente ist kostenlos in deutscher Sprache am Sitz der Verwaltungsgesellschaft IPConcept (Luxemburg) S.A., 4, rue Thomas Edison, L-1445 Strassen, Luxemburg, sowie auf der Homepage (www.ipconcept.com), bei der österreichischen Zahl- und Informationsstelle ERSTE BANK DER OESTERREICHISCHEN SPARKASSEN AG, Am Belvedere 1, A-1100 Wien, und der deutschen Vertriebsstelle Eyb & Wallwitz Vermögensmanagement GmbH, Maximilianstrasse 21, D-80539 München, erhältlich. Für Anleger in der Schweiz: Vertreterin ist die IPConcept (Schweiz) AG, Münsterhof 12, Postfach, CH-8022 Zürich und die Zahlstelle ist die DZ PRIVAT-BANK (Schweiz) AG, Münsterhof 12, Postfach, CH-8022 Zürich. Der Verkaufsprospekt, die wesentlichen Anlegerinformationen sowie der Jahres- und Halbjahresbericht können kostenlos bei der Vertreterin in der Schweiz bezogen werden.

Weitere Informationen zu Anlegerrechten sind in deutscher Sprache auf der Homepage der Verwaltungsgesellschaft (<https://www.ipconcept.com/ipc/de/anlegerinformation.html>) einsehbar. Die Verwaltungsgesellschaft kann beschließen, die Vorkehrungen, die sie für den Vertrieb der Fonds getroffen hat, gemäß Artikel 93a der Richtlinie 2009/65/EG und Artikel 32a der Richtlinie 2011/61/EU aufzuheben. Unter www.eybwallwitz.de sind darüber hinaus alle rechtlichen Dokumente zu unseren Fonds einzusehen.